

//CIERVO COLORADO | Diciembre 2020



Ministerio de Agricultura,
Ganadería y Pesca
Argentina

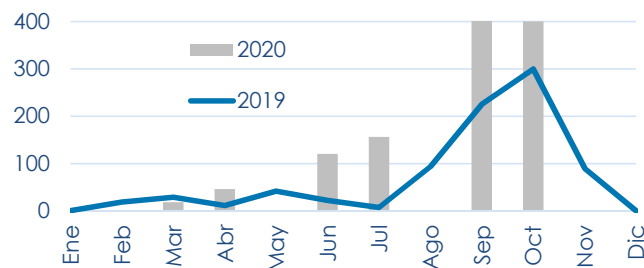
Faena (cabezas)

1.227

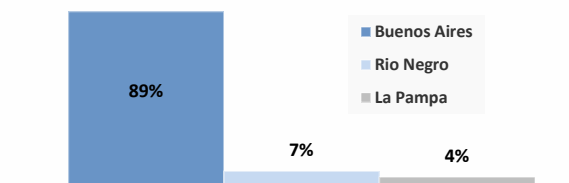
Ene-Dic 2020

▲46%

Var. interanual
Ene - Dic. 2020 vs. 2019



Establecimientos procesadores de Ciervo por provincia (vol. en %) 2020



Existencias (UP: unidad productiva o Renspa, incluye cotos y criaderos. Ciervos: n° de cabezas del total del UP)

UP 558

A Marzo 2020

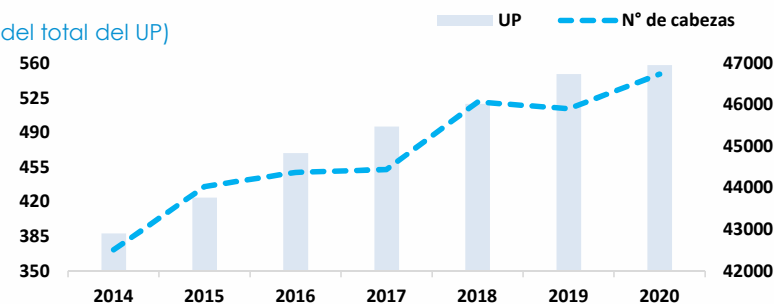
Ciervos 46.738

A Marzo 2020

▲2%

Var. interanual
Mar-Mar 2020 vs 2019

▲2%



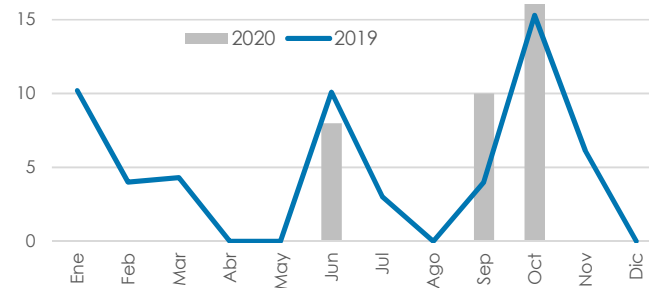
Exportación de carne (tn Carnes y despojos comestibles enfríados o congelados)

40

Ene-Dic 2020

▼30%

Var. interanual
Ene-Dic 2020 vs 2019



Fuente: Elaborado por DByPR en base a los datos SIGSA - SENASA - INDEC